



LA LLANA



taller de
transformacions

MATERIAL:

- Llana
- Filosa
- Fus
- Aspít
- Materials per a tenyir
- Bastidor/Teler

LLOC: El procés de tenyir es pot fer en el taller de cuina. Potser es poden aprofitar les llargues vetlades hivernenques per teixir, voltant el foc.

GRUP: El desenvolupament del procés cal fer-ho en petits grups (4-5 nins). Una vegada es coneix la tècnica del teixit, potser una activitat de tot el grup.

* La llana de l'ovella, una vegada transformada és una de les fibres naturals que ha usat l'home, al llarg del temps per protegir-se del fred.

* La transformació de la llana en teixit es farà de la següent manera:

Amb la llana bruta, acabada de tondre, s'agafarà un muxell, s'aclarirà i es fermarà a la filosa.

Donant voltes amb el fus, poc a poc, s'anirà fent el fil. Quan el fus sigui ple es treurà el fil i es posarà a l'aspít, fent el que s'anomena la troca.

Consulta, discuteix amb els companys i escriu:

Tondre és

.....

Es ton en el mes de

Describeu en poques paraules la filosa.

.....

.....

¿Per què creus que es posa el muxell de llana, una vegada aclarida a la filosa?

.....

.....

.....

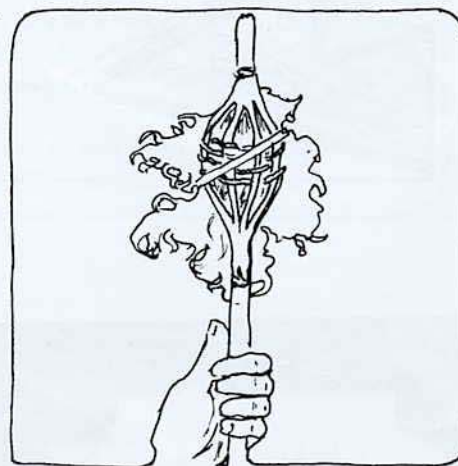

.....

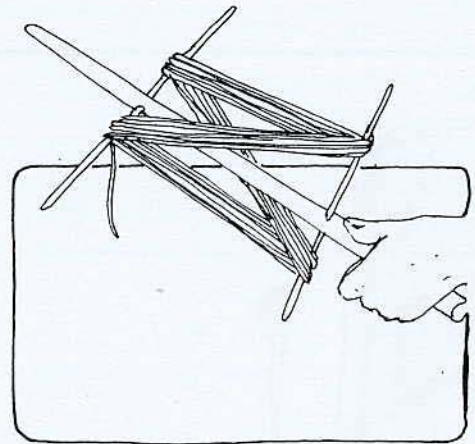
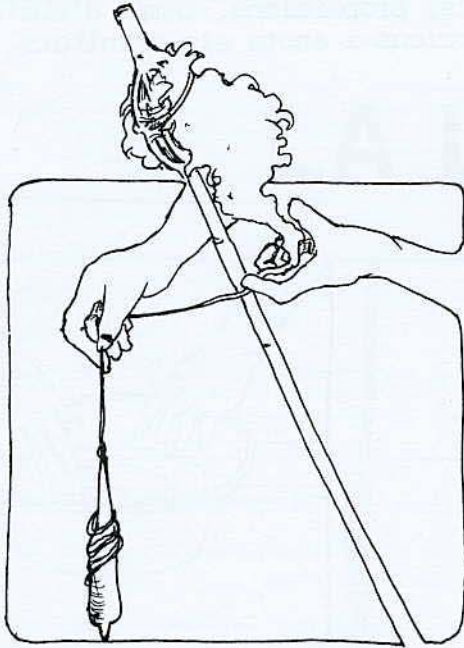
.....

.....

.....

.....





Describeu :

Com es va fent el fil passant-lo al fus?

.....

Per què, si ja tenim fil, es passa a l'àspit?

.....

Com faries un àspit?

Després es rentarà la troca. Una vegada neta es durà a terme tot el procés de tenyit, posant el fil dins una olla on prèviament s'hi hauràn preparades les diferents substàncies naturals pròpies per aquest quefer (plantes, arrels, fulles...)

Una vegada tenyit el fil es debanarà la troca i es ferà el cabdell. Ara, el fil, ja està a punt per a ésser teixit.

Consulta amb els companys i escriu:

T'ha costat molt fer tornar el fil blanc? ...

Per què creus que necessita tantes rentades?

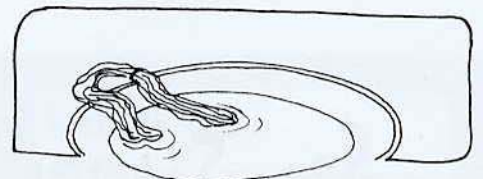
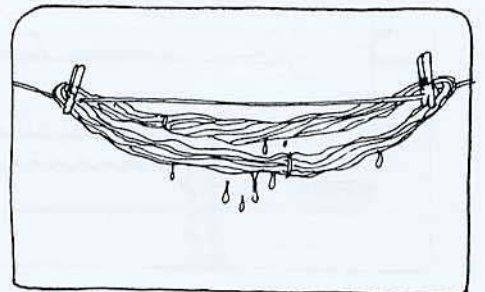
.....

.....

Compara el fil de llana amb altres fibres. Quines diferències hi veus?

.....

.....



Describeu el procés de tenyit: materials emprats, proporcions, temps d'ebullició...
Ves fent proves amb altres materials i proporcions i anota els resultats.



Describeu com està fet el bastidor o el teler que has utilitzat.

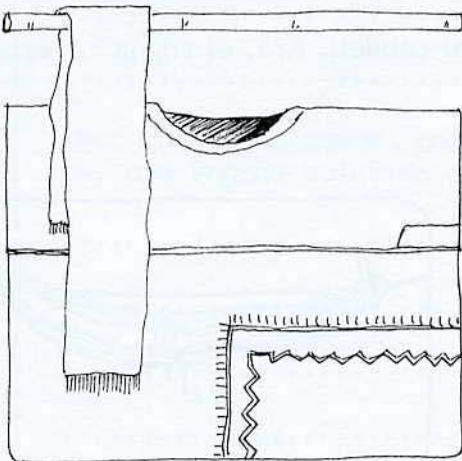
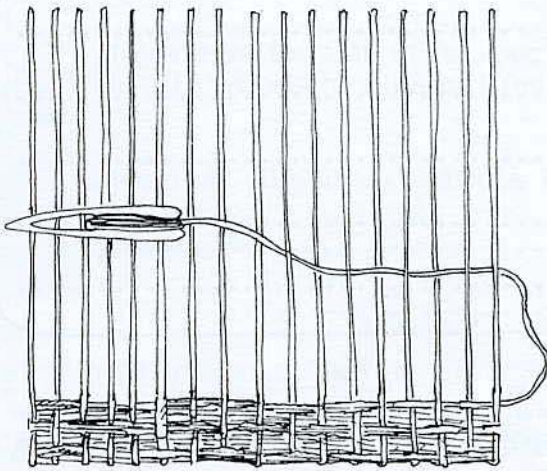
.....
.....
.....

Que és teixir?

.....
.....

Digués coses que es poden fer teixint el fil de la llana.

.....
.....
.....
.....
.....



Ses Sitges

CENTRE EDUCATIU I DE RECURSOS AMBIENTALS
Sant Llorenç des Cardassar (Mallorca)