
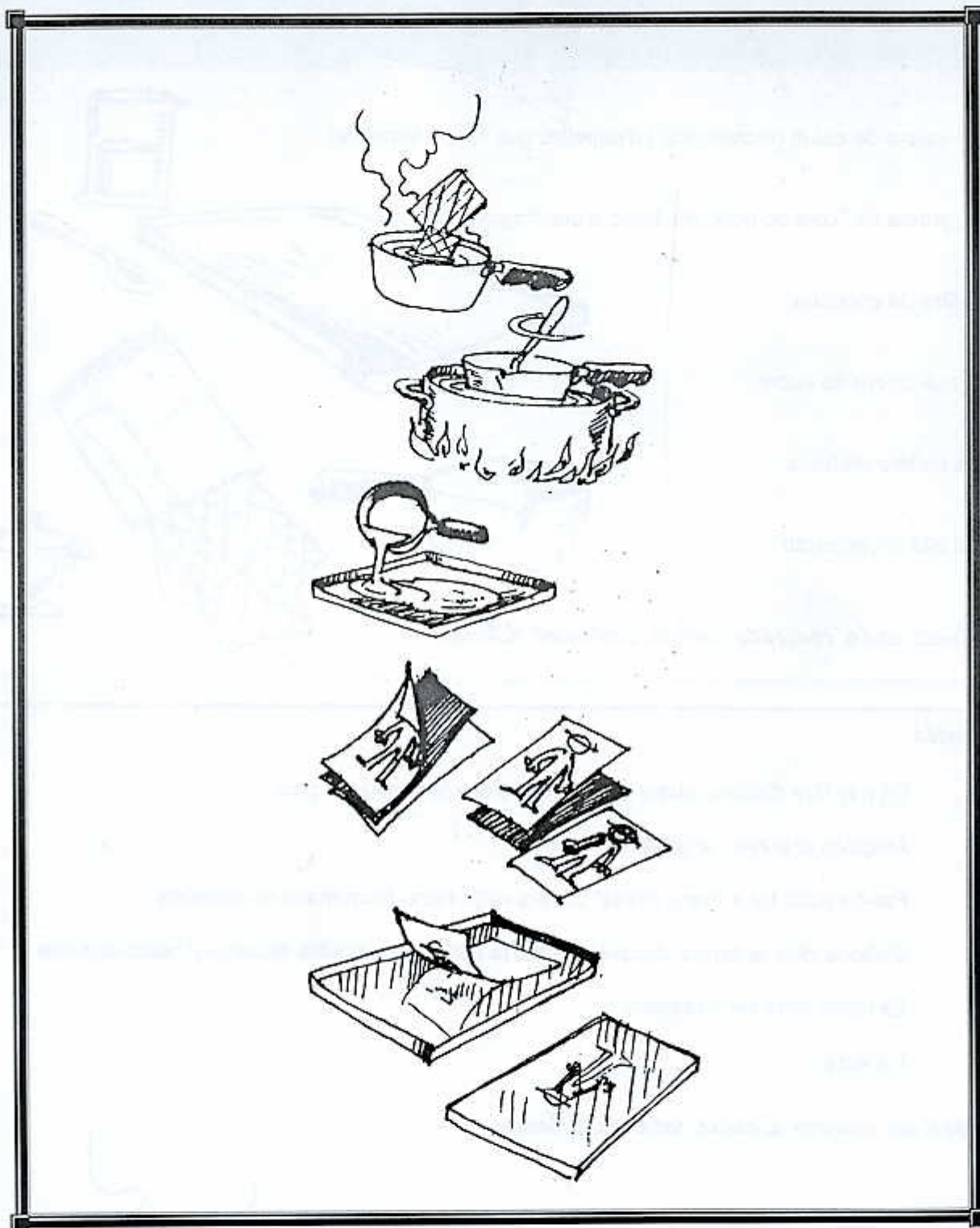


IMPREMTA AMB GELATINA



Ses Sitges

1.- LA IMPREMTA

Materials (per a fabricar la impremta)

Una llauna de cuina (rectangular i d'aquelles que tenen vorereta)

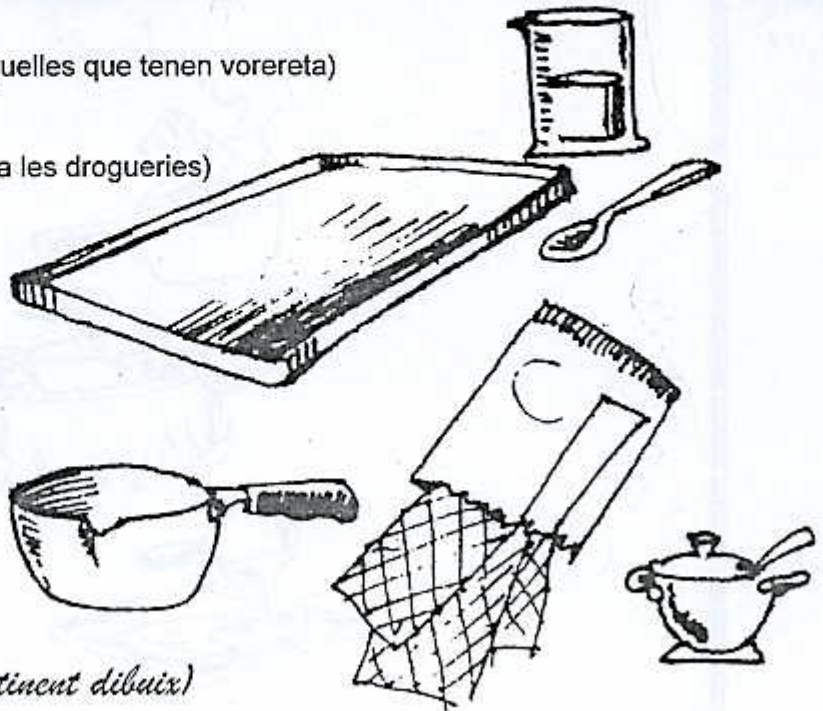
120 grams de "cola de peix" (es troba a les drogueries)

1/2 litre de glicerina

1/2 quilogram de sucre

Una cullera de fusta

Una olla o casseroles



(Uncix cada concepte amb el pertinent dibuix)

Procés

En mig litre d'aigua (quasi bullent) dissoldre-hi la cola de peix

Afegir-hi el sucre i la glicerina


Fer-ho bullir tot a "bany maria" devers mitja hora. Remenant-ho adesiara.

S'aboca dins la llauna, decantant amb la cullera la possible escuma o bolletes d'aire

Es deixa refredar lentament

I ja està

Posa un número d'ordre sota els dibuixos



2.- LA IMPRESSIÓ


Es necessiten folis i paper hectogràfic "Kores" de diversos colors (el més permanent és el morat. També es poden usar llapis hectogràfics.

Llavors...

1.- S'agafa un foli i es fa un borrador del dibuix



2.- Es posa el paper hectogràfic com si fos de calcar



3.- Es repassa el dibuix i es fa el text


4.- Tot ha de quedar "traspasat" al clixé

5.- El clixé es col·loca, cara avall, sobre la gelatina




6.- S'hi passa la mà a fi d'impregnar bé la superfície de la impremta amb la tinta hectogràfica

7.- Al cap d'un minut es retira el clixé



8.- Es fan les còpies que es necessitin

9.- Es neteja la impremta amb una esponja i aigua ben calenta



3.- Un borrador

Fer un dibuix amb línies (a manera de borrador)

Vocabulari

Adesiara:

Clixé:

Drogueria:

Glicerina:

Hectogràfic:

Impregnar:

Llauna:

Ses Sitges

GRANJA-ESCOLA * Sant Llorenç des Cardassar (Mallorca)